



¿QUIÉN GANARÁ LA EUROCOPA  
**ECONÓMICA 2024?**



# Índice

Introducción.....	3
¿Qué sectores y compañías pueden aprovechar la Eurocopa?.....	4
¿Cuáles son las empresas más importantes de cada país?.....	5
¿Qué país ganaría la Eurocopa económica?.....	6
PIB per cápita ajustado por poder adquisitivo.....	7
Mayor crecimiento en los últimos cuatro años.....	8
Menor tasa de desempleo actual.....	9
Mayor salario por hora trabajada.....	10
Menor deuda sobre PIB.....	11
Resultado final.....	12
¿Qué país ganaría la Eurocopa económica?.....	13

# Introducción

¿Sabes qué sectores suelen ser los más beneficiados en los eventos deportivos? ¿Qué países y empresas son las más grandes de Europa? ¿Sería España la campeona económica de Europa? ¿Quién podría serlo? Si te interesa conocer las respuestas de estas preguntas, este artículo es para ti.

Después del cierre de la temporada regular en Europa de las principales competiciones de fútbol por equipos, **es el momento de juntarse con los amigos y la familia para apoyar a la selección nacional.** Este año los eventos deportivos marcarán el verano y la Eurocopa de fútbol que tendrá lugar en Alemania, será uno de ellos.

El país teutón espera marcar un nuevo récord en el sector turístico, gracias a la gran cantidad de aficionados que podrían desplazarse a la región, **lo que podría ayudarle a mejorar su maltrecha situación económica.** Se espera que la mayor economía de Europa crezca alrededor del 0,3% este año, más lento que otros grandes países de la zona común.

Para el evento de cuatro semanas que se celebrará del 14 de junio al 14 de julio, hay 2,7 millones de entradas disponibles. Las sedes de Berlín, Múnich, Colonia, Dortmund, Düsseldorf, Frankfurt, Gelsenkirchen, Hamburg, Leipzig y Stuttgart recibirán una avalancha de invitados nacionales y extranjeros, y por tanto un incremento sustancial en los ingresos de algunas compañías.



# ¿Qué sectores y compañías pueden aprovechar la Eurocopa?

La celebración de los eventos deportivos tienen un impacto sin comparación tanto a nivel económico como social. Millones de seguidores de cualquier rincón del mundo siguen los partidos de su equipo y en esta ocasión llenarán las calles de Alemania para animar a su selección.

**Lufthansa y Ryanair, son las dos aerolíneas cotizadas con mayor cuota de mercado en Alemania.** Ambas empresas esperan un incremento sustancial en sus ingresos en los próximos meses. **De hecho la compañía irlandesa, ha recibido una demanda sin precedentes por parte de los aficionados del Reino Unido** para asistir a los partidos de su selección, añadiendo nuevas rutas y vuelos adicionales. En el último acontecimiento deportivo organizado en Alemania, en el mundial de fútbol del 2006, **ambas empresas obtuvieron revalorizaciones cercanas al 50% en los seis meses posteriores al evento.**

Las cadenas hoteleras también esperan marcar este verano unas cifras récord. **Accor y Marriot son las dos empresas con mayor cuota de mercado en Alemania por número de habitaciones.** La cotización de la compañía francesa generó una subida del 40%, mientras que en el caso de la cadena hotelera norteamericana fueron ligeramente superiores al 30% en los seis meses siguientes al mundial del 2006. **Airbnb, fundada un par de años más tarde, podría ser otras las alternativas más solicitadas en la búsqueda de alojamiento.**

Algo similar ocurre con **la cervecera Anheuser-Busch InBev, la mayor compañía cotizada del sector en un país con una gran tradición cervecera.** La compañía belga, generó rentabilidades del 33% en los meses siguientes a la copa del mundo, y este puede ser el catalizador que permita un cambio de rumbo definitivo a una industria que ha ido reportando menores ventas en los últimos años.

Por último, hablamos de un aspecto cada vez más importante en este tipo de eventos, la moda deportiva. **Las compañías de ropa deportiva, Nike, Adidas o Puma vestirán a gran parte de nuestros ídolos en esta Eurocopa,** y han generado importantes plusvalías al finalizar los grandes eventos deportivos de estos últimos años. Entre ellas destaca la multinacional alemana Adidas que tras la Eurocopa 2016, y los mundiales de 2018 y 2022 se ha revalorizado un 17% de media en los treinta días posteriores al cierre de cada competición.

# ¿Cuáles son las empresas más importantes de cada país?

La farmacéutica **Novo Nordisk**, que cuenta con una valoración de 595 mil millones de euros, es la **empresa más valiosa de toda Europa**. Está especializada en el desarrollo de fármacos contra la diabetes y la obesidad, enfermedades que seguirán creciendo en los próximos años. **La segunda compañía por capitalización bursátil de toda la Eurocopa 2024 es ASML**, especializada en la producción de la tecnología necesaria para la fabricación de semiconductores, **que acaba de superar a LVMH**, que cierra el podio de las compañías más grandes. Para encontrar a Inditex, tendríamos que girar la mirada hasta el séptimo puesto, a una distancia considerable de la tecnológica alemana SAP.



Capitalización a 6 de junio 2024. Fuente: Bloomberg. Elaboración propia

## ¿Cuánto capital habríamos ganado invirtiendo en las mejores acciones de cada país?

¿Bancos? ¿Tecnológicas? ¿Empresas de defensa? En este apartado analizamos las compañías que mayor revalorización han tenido en los últimos cuatro años, periodo en el cual tiene lugar cada Eurocopa.

**La empresa turca, Kontrolmatik, ha sido con clara diferencia la que más ha destacado en este periodo.** Con una inversión de 10.000 euros, en estos momentos nuestro capital se hubiera revalorizado hasta alcanzar la asombrosa cifra de 373.500 euros, gracias a una subida del 3635%.

Si miramos a compañías con volúmenes de capitalización más altos **encontramos a XTB, con una rentabilidad del 800%, también a Rheinmetall, compañía alemana que ha recibido generosos contratos de Alemania y la OTAN para ayudar a Ucrania en la guerra, y Sabadell**, uno de los bancos más destacados en Europa, y que se encuentra en estos momentos en el punto de mira de BBVA.

Precisamente el sector bancario tiene gran representación en este ranking dado el **entorno actual de tipos de interés, algo que vemos reflejado en la posición también de Banco BPM en Italia o de UBS en Suiza**, que en el último año absorbió a su gran competidor en el país, Credit Suisse, creando un gigante mundial en la gestión de patrimonio.

**Novo Nordisk** que como hemos comentado previamente es la empresa más grande de todos los países que participan en la Eurocopa, **también ha tenido un comportamiento espectacular en estos últimos años**, mientras que ASM ha reflejado importantes rentabilidades gracias a la evolución de la tecnología y la inteligencia artificial.

**Una de las empresas más icónicas en esta lista es la multinacional británica Rolls Royce**, disparada estos años en bolsa, muy conocida por su negocio en la fabricación de automóviles de lujo, y cuyas principales líneas de negocio se deben al sector aeroespacial y la defensa.

## ¿QUIÉN GANARÁ LA EUROCOPA ECONÓMICA?

	<b>Empresa</b>	<b>Rentabilidad</b>	<b>Inversión 1.000 euros</b>	<b>Inversión 5.000 euros</b>	<b>Inversión 10.000 euros</b>
<b>Turquía</b>	Kontrolmatik	3635%	37.350	186.750	373.500
<b>Polonia</b>	XTB	800%	9.000	45.000	90.000
<b>Alemania</b>	<a href="#">Rheinmetall</a>	597%	6.970	34.850	69.700
<b>España</b>	<a href="#">Banco Sabadell</a>	551%	6.510	32.550	65.100
<b>Italia</b>	<a href="#">Banco BPM</a>	533%	6.330	31.650	63.300
<b>Holanda</b>	<a href="#">ASM</a>	460%	5.600	28.000	56.000
<b>Dinamarca</b>	<a href="#">Novo Nordisk</a>	359%	4.590	22.950	45.900
<b>Hungría</b>	Masterplast	327%	4.270	21.350	42.700
<b>Reino Unido</b>	<a href="#">Rolls Royce</a>	318%	4.180	20.900	41.800
<b>Francia</b>	<a href="#">Publicis Groupe</a>	311%	4.110	20.550	41.100
<b>Austria</b>	DO & CO	303%	4.030	20.150	40.300
<b>Croacia</b>	Koncar	296%	3.960	19.800	39.600
<b>Bélgica</b>	D'leteren	286%	3.860	19.300	38.600
<b>Rumanía</b>	Med Life	263%	3.630	18.150	36.300
<b>Portugal</b>	<a href="#">Mota Engil</a>	263%	3.630	18.150	36.300
<b>República Checa</b>	Primoco	258%	3.580	17.900	35.800
<b>Eslovenia</b>	Nova Ljubljanska	237%	3.370	16.850	33.700
<b>Suiza</b>	<a href="#">UBS</a>	215%	3.150	15.750	31.500
<b>Serbia</b>	Aerodrom Nikola	107%	2.070	10.350	20.700
<b>Eslovaquia</b>	Tatra Bank	23%	1.230	6.150	12.300
<b>Ucrania</b>	Ukrnafta	17%	1.170	5.850	11.700

Capital que tendríamos hoy en caso de haber invertido 1.000€, 5000€ y 10.000€ el 3 de junio de 2020 en cada acción

## ¿Cuánto capital habríamos ganado invirtiendo en los mejores índices de Europa?

Los mercados europeos han tenido un comportamiento muy positivo en términos generales durante los últimos cuatro años. **La guerra en Ucrania y la subida de los tipos de interés por parte del BCE no han sido suficientes motivos para impedir estos movimientos.**

**En las últimas semanas hemos visto además una mejora considerable de la situación económica de Europa.** El crecimiento del PIB, de la balanza comercial, las ventas minoristas, la masa monetaria, los PMIs o los índices de confianza han mostrado una recuperación significativa en la región.

### ¿Cómo se puede invertir en los índices mundiales?

Para poder replicar el comportamiento de estos selectivos existen varias alternativas pero la forma más eficiente de hacerlo es a través de fondos de inversión cotizados o también llamados ETFs, que nos permitirán indexarnos de manera pasiva al comportamiento de un índice. **También vamos a poder incorporar cualquiera de estos ETFs a nuestro plan de inversión, que nos permita ir realizando inversiones de manera periódica.**

Dinamarca es el que mejor comportamiento ha obtenido, gracias a la gran aportación que tiene Novo Nordisk, que tiene una ponderación superior al 20% del total. República Checa y Turquía, a pesar de la debilidad de la lira cierran el podio.

La pregunta clave ahora es: ¿Cómo puedo invertir en éstos índices mundiales?. Muy sencillo, **en XTB podemos encontrar ETFs sobre los siguientes índices que participan en la Eurocopa: Italia, Alemania, España, Polonia, Francia, Reino Unido y Suiza.**



## ¿QUIÉN GANARÁ LA EUROCOPA ECONÓMICA?

	Rentabilidad	Inversión 1.000 euros	Inversión 5.000 euros	Inversión 10.000 euros
<b>Dinamarca</b>	148%	2.480	12.400	24.800
<b>República Checa</b>	140%	2.400	12.000	24.000
<a href="#">Turquía</a>	117%	2.170	10.850	21.700
<a href="#">Italia</a>	108%	2.080	10.400	20.800
<b>Austria</b>	97%	1.970	9.850	19.700
<a href="#">Francia</a>	79%	1.790	8.950	17.900
<b>Holanda</b>	77%	1.770	8.850	17.770
<b>Croacia</b>	77%	1.770	8.850	17.770
<b>Portugal</b>	73%	1.730	8.650	17.300
<a href="#">España</a>	73%	1.730	8.650	17.300
<b>Rumanía</b>	64%	1.640	8.200	16.400
<b>Hungría</b>	64%	1.640	8.200	16.400
<a href="#">Polonia</a>	64%	1.640	8.200	16.400
<a href="#">Reino Unido</a>	49%	1.490	7.450	14.900
<a href="#">Alemania</a>	49%	1.490	7.450	14.900
<a href="#">Suiza</a>	47%	1.470	7.350	14.700
<b>Georgia</b>	31%	1.310	6.550	13.100
<b>Bélgica</b>	24%	1.240	6.200	12.400
<b>Serbia</b>	16%	1.160	5.800	11.600
<b>Eslovaquia</b>	-12%	880	4.400	8.800
<b>Ucrania</b>	-25%	750	3.750	7.500

Capital que tendríamos hoy en caso de haber invertido 1.000€, 5000€ y 10.000€ el 3 de junio de 2020 en cada índice

# ¿Qué país ganaría la Eurocopa económica?

Para responder a esta pregunta, hemos querido **comparar los datos económicos más relevantes de cada uno de los países que formarán parte del torneo** (con la excepción de Inglaterra y Escocia que los hemos unido bajo el Reino Unido), con el fin de conocer cual de todos ellos podría ser el ganador económico de la Eurocopa 2024, y descifrar la posición final de nuestro país.

Entre las variables a comparar nos hemos decantado por las siguientes:

- Crecimiento del PIB en los últimos cuatro años
- PIB per cápita (ajustado por poder adquisitivo)
- Tasa de desempleo
- Salario por hora
- Deuda sobre PIB

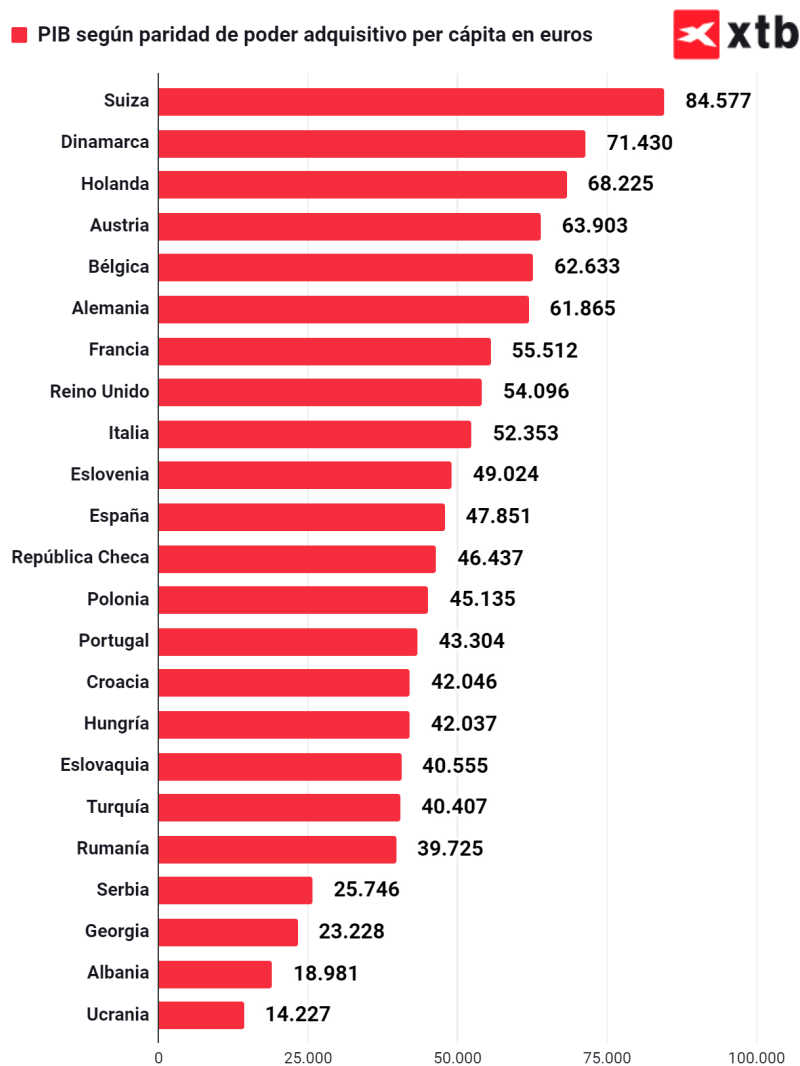
Hemos seleccionado la misma metodología que utilizan actualmente competiciones como la Fórmula 1 o el motociclismo, donde el vencedor consigue 25, el segundo 18 puntos, mientras que el tercero 15 puntos. Desde el cuarto hasta el décimo se repartirán los siguientes puntos: 12, 10, 8, 7, 4, 2 y 1.

	Primero	Segundo	Tercero
Puntuación	25	18	15

## PIB per cápita ajustado por poder adquisitivo

Este indicador divide la producción entre todos los habitantes del país, por lo que se elimina la alteración que genera el tamaño de la población. Además, al realizarse en paridad de poder adquisitivo elimina también los desajustes que generan las diferencias de precios. **Esta variable es muy similar al PIB per cápita pero ajustado por el coste de vida de cada país.**

En primera posición encontramos a Suiza, con una diferencia muy destacada respecto al resto de países. Le siguen otros países como Dinamarca, Holanda o Austria. **España ha ido perdiendo posiciones en los últimos años**, de hecho acabamos de ser superados por Eslovenia, y otros países del Este de Europa podrían hacer lo mismo antes de que termine esta década.

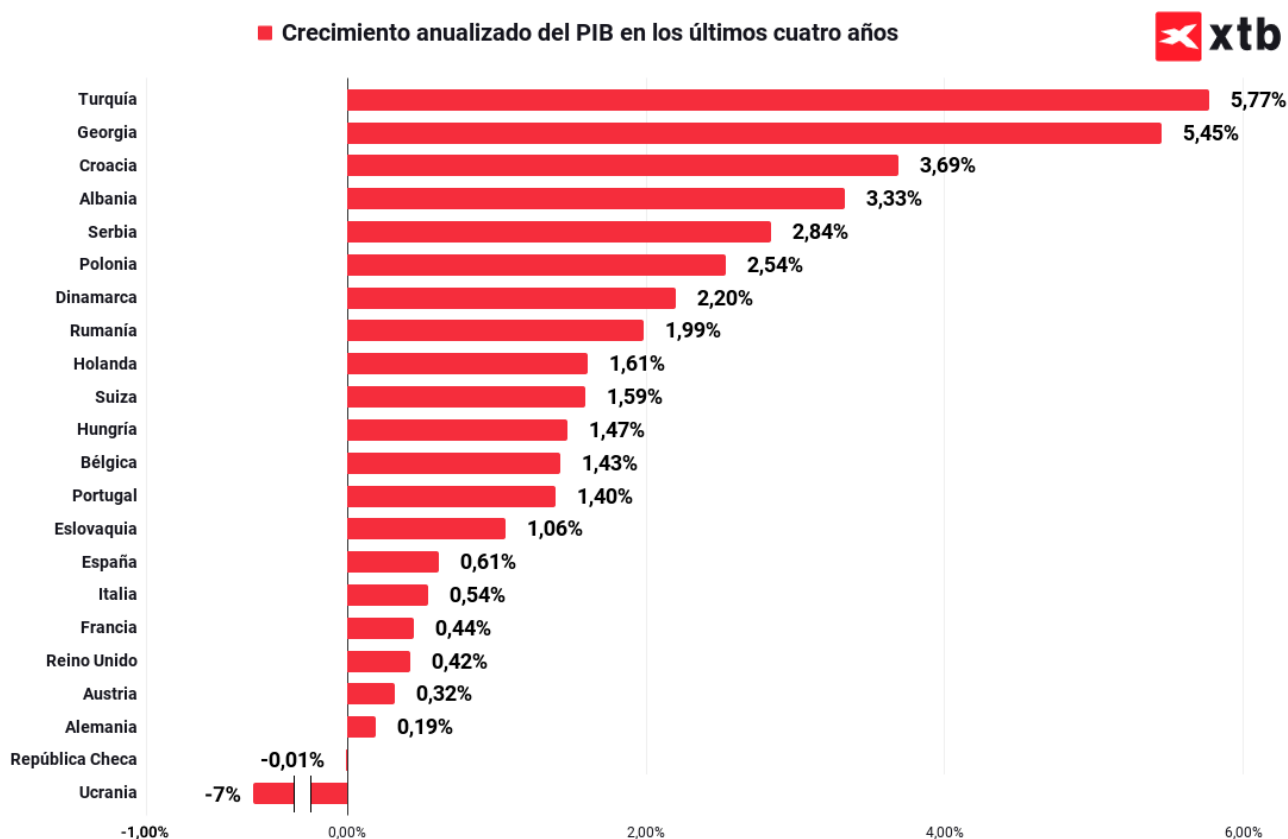


Fuente: FMI. Elaboración propia

## Mayor crecimiento en los últimos cuatro años

Los países del este, son los grandes protagonistas de nuestra siguiente gráfica, dado que en términos generales han tenido un crecimiento superior al resto de Europa en los últimos cuatro años, momento en el que se tenía que haber jugado la Eurocopa anterior. Estos países están disfrutando de un fuerte incremento de su producción gracias a la inversión extranjera, el acceso al mercado, el turismo y a los fondos de la UE. También se ha visto favorecido por la marcha de la industria de los países del sur de Europa, precisamente, hacia los países del Este, donde los costes laborales son todavía inferiores y la capacidad de crecer es mayor.

Los países más grandes económicamente, son los que han tenido una menor tasa de crecimiento, especialmente llamativo es el caso de Alemania, que queda muy descolgado del resto de sus homólogos, y al que le ha lastrado la dependencia del gas y petróleo procedente de Rusia, tras el estallido del conflicto bélico.

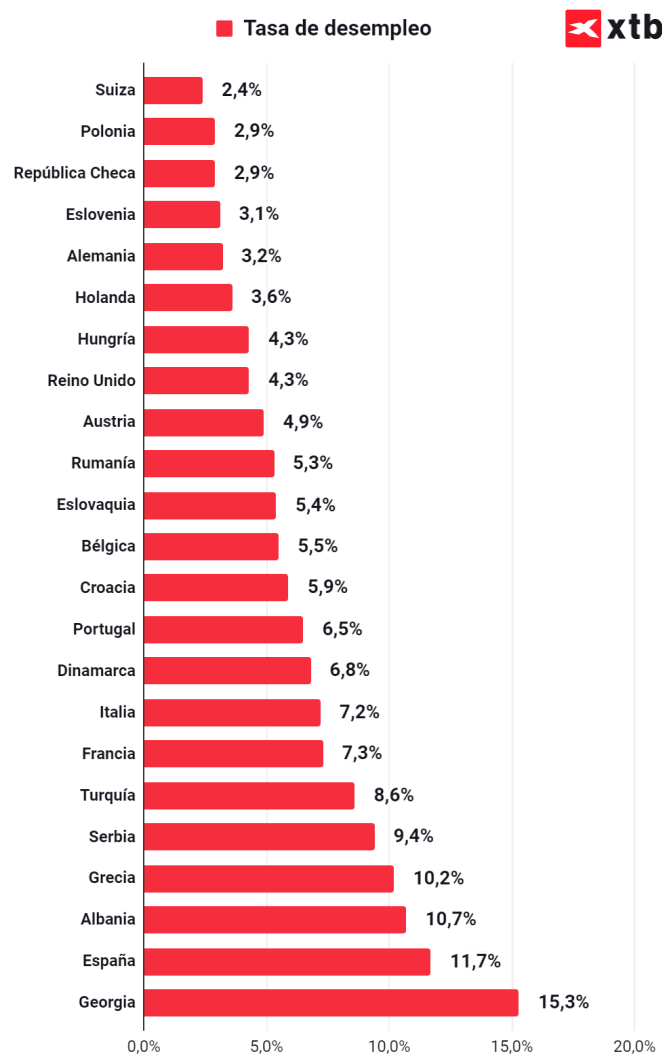


Fuente: Tradingeconomics. Elaboración propia

## Menor tasa de desempleo actual

Esta es quizás una de las métricas en las que peor sale nuestro país desde hace muchos años. **De cada cuatro desempleados de la Unión Europea, uno reside en España.** También lideramos el desempleo juvenil. Para final de año, no se espera que la situación mejore demasiado. De hecho, según las previsiones de la Comisión Europea de primavera, España cerrará 2024 con un 11,6% y bajará a 11,1% en 2025 y seguirá siendo el país con mayor índice de desempleo de toda la UE.

**En general Suiza, y los países de Europa del Este son los que mejores datos de empleo obtienen en una de las métricas más valoradas por economistas y bancos centrales.**

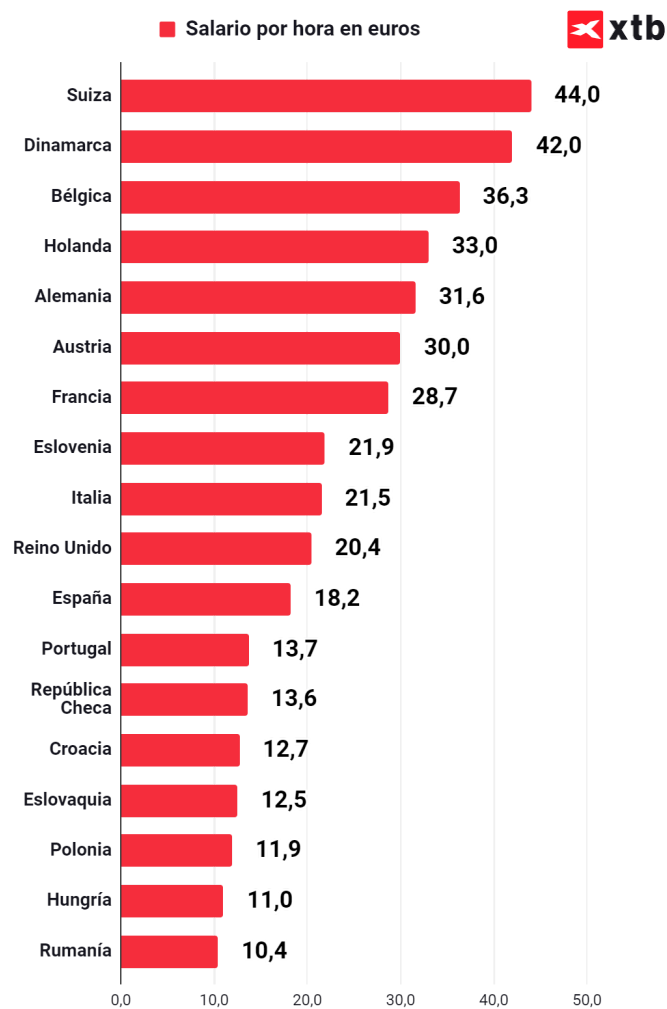


Fuente: Eurostat. Elaboración propia

## Mayor salario por hora trabajada

Suiza y Dinamarca son los países con mayores ingresos por hora trabajada. El centro de Europa sitúa a gran parte de los países que más pagan en esta clasificación.

**Los salarios anuales promedio han aumentado ligeramente a lo largo de los años tanto para la UE como para la zona del euro, pero no tanto como se podría haber esperado.** Esto se debe en gran medida al retraso de la productividad, especialmente después de la crisis financiera mundial, incluso cuando el crecimiento económico comenzó a recuperarse.

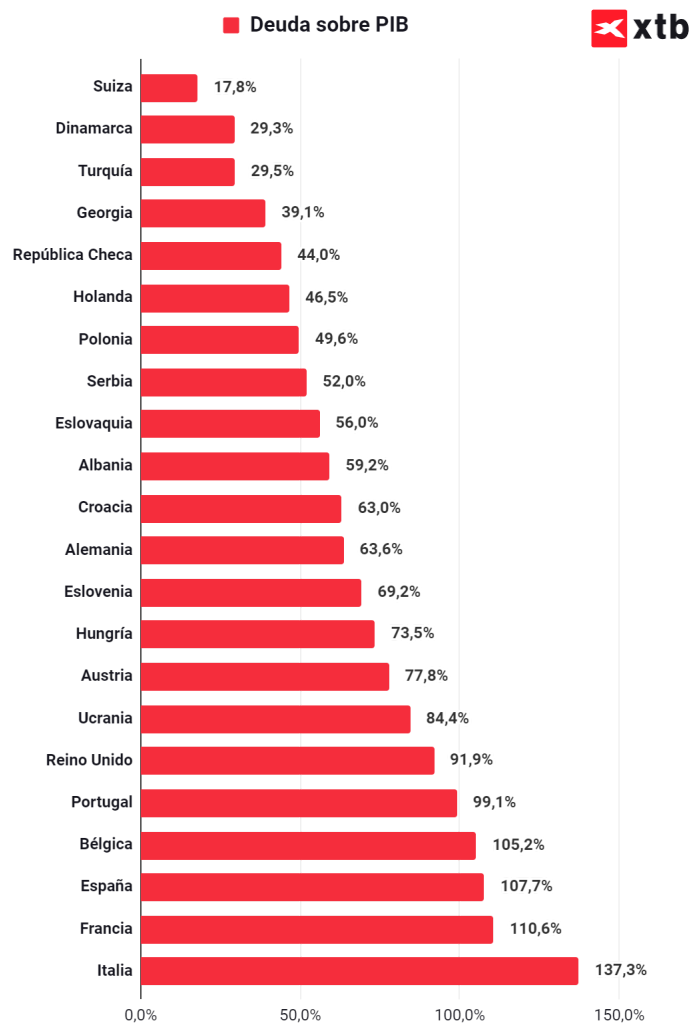


Fuente: Eurostat. Elaboración propia

## Menor deuda sobre PIB

Con este dato podemos hacernos una idea de cuánto de endeudado está un país. **Cuanto menor sea el porcentaje, mayor capacidad de pago tendrá, mientras que si el porcentaje de deuda es muy elevado respecto a lo que produce aumentará el riesgo de que no lo pueda pagar.** España es uno de los países con peor resultados en este ratio aunque es verdad que es el tercer año seguido que se reduce.

En los últimos días Francia ha visto cómo recibía una rebaja en su calificación de la deuda, entre otros motivos por el incremento de este ratio. Según las últimas estimaciones en los próximos años, Italia sobrepasará a Grecia como el país con mayor deuda sobre PIB aunque todavía lejos de otros países como Japón.



Fuente: Eurostat y Tradingeconomics. Elaboración propia

## Resultado final

**Los países del este, han tenido un crecimiento del PIB superior al resto de Europa en los últimos cuatro años**, momento en el que se tenía que haber jugado la Eurocopa anterior. Estos países están disfrutando de un fuerte incremento de su producción gracias a la inversión extranjera, el turismo y a los fondos de la UE. También por la marcha de la industria de los países del sur de Europa, dado que los costes laborales son inferiores y la capacidad de crecer es mayor.

Los países más grandes económicamente, son los que han tenido una menor tasa de crecimiento, especialmente llamativo es el caso de Alemania, descolgada del resto de sus homólogos, y al que le ha lastrado la dependencia del gas y petróleo procedente de Rusia, tras el estallido del conflicto bélico.

En el PIB per cápita ajustado por poder adquisitivo, es decir **al coste de vida de cada país, centro Europa domina la clasificación, y entre ellos destacamos a Suiza con una diferencia muy destacada respecto al resto de países**. España ha ido perdiendo posiciones en los últimos años, de hecho acabamos de ser superados por Eslovenia, y otros países del Este de Europa podrían hacer lo mismo.

**Precisamente en nuestro país, el desempleo es nuestro talón de aquiles**. De cada cuatro desempleados de la Unión Europea, uno reside en España. En este ranking de nuevo Suiza y los países del Este tienen una tasa de desempleo inferior. Los salarios netos anuales promedio han subido ligeramente a lo largo de los años en Europa, pero no tanto como se podría haber esperado. Esto se debe en gran medida al retraso de la productividad, especialmente por una mayor regulación y en los últimos años a la crisis en Ucrania.
























La deuda sobre el PIB, nos permite medir la capacidad de pago o impago que tiene cada país para devolver el dinero solicitado. **En un entorno en el que podríamos ver tipos altos durante un mayor periodo de tiempo, se antoja como una de las claves del mercado de los próximos años**.

**Con los resultados encima de la mesa, podemos confirmar que el campeón por goleada de la Eurocopa económica de 2024 es Suiza**. Hasta la final ha conseguido llegar Dinamarca, que ha sido el único que podría competir con el país helvético en términos económicos, mientras Holanda termina en tercera posición, venciendo en las semifinales.

En el caso de España, podría revalidar su actuación en la Eurocopa de 2004, cuando no consiguió pasar la fase de grupos. **Según nuestro ránking, La Roja, quedaría en la antepenúltima posición de los 24 contendientes, igualada con el penúltimo y el último de la tabla**, nuestros vecinos de Portugal, y Ucrania, que indudablemente sufre las consecuencias de la guerra.



## ¿Qué país ganaría la Eurocopa económica?

		Crecimiento PIB	PIB per cápita	Tasa de desempleo	Salario por hora	Deuda sobre PIB	Total de puntos
	Suiza	1	25	25	25	25	101
	Dinamarca	7	18		18	18	61
	Holanda	2	15	8	12	8	45
	Turquía	25				15	40
	Polonia	8		18		7	33
	Georgia	18				12	30
	Alemania		8	10	10		28
	República Checa			15		10	25
	Bélgica		10		15		25
	Austria		12	2	8		22
	Eslovenia		1	12	4		17
	Croacia	15					15
	Serbia	10				4	14
	Francia		7		7		14
	Albania	12				1	13
	Reino Unido		4	4	1		9
	Hungría			7			7
	Rumania	4		1			5
	Italia		2		2		4
	Eslovaquia					2	2
	España						0
	Portugal						0
	Ucrania						0

Fuente: Elaboración propia

## ¿QUIÉN GANARÁ LA EUROCOPA ECONÓMICA?

*Este material es una comunicación publicitaria tal y como se entiende en el artículo 24.3 de la Directiva 2014/65/UE del Parlamento Europeo y del Consejo de 15 de mayo de 2014 relativa a los mercados de instrumentos financieros y por la que se modifican la Directiva 2002/92/CE y la Directiva 2011/61/EU (MiFID II).*

*La presente comunicación publicitaria no es una recomendación de inversión o información que recomiende o sugiera una estrategia de inversión en el sentido del Reglamento (EU) N° 596/2014 del Parlamento Europeo y del Consejo de 16 de abril de 2014 sobre el abuso de mercado y por el que se derogan la Directiva 2003/6/CE del Parlamento Europeo y del Consejo, y las Directivas 2003/124/EC, 2003/125/EC y 2004/72/EC de la Comisión, y el Reglamento Delegado (EU) 2016/958 de la Comisión de 9 de marzo de 2016 por el que se completa el Reglamento (EU) n° 596/2014 del Parlamento Europeo y del Consejo en lo que respecta a las normas técnicas de regulación relativas a las medidas técnicas aplicables a la presentación objetiva de las recomendaciones de inversión o información de otro tipo en las que se recomiende o sugiera una estrategia de inversión y a la comunicación de intereses particulares o indicaciones de conflictos de intereses, ni se incluye en el ámbito del asesoramiento en materia de inversión recogido en la Ley 6/2023 de los Mercados de Valores y de los Servicios de Inversión (artículo 125.1 g).*

*La presente comunicación publicitaria se ha preparado con la mayor diligencia, transparencia y objetividad posible, presentando los hechos conocidos por el autor en el momento de su creación y está exento de cualquier elemento de análisis.*

*Esta comunicación publicitaria se ha preparado sin tener en cuenta las necesidades del cliente ni su situación financiera individual, y no representa ninguna estrategia de inversión ni recomendación. Tampoco constituye una oferta ni recomendación de compra o venta de instrumentos financieros, suscripción, invitación a comprar, anuncio o promoción de ningún instrumento financiero.*

*XTB S.A. no es responsable de las acciones u omisiones del cliente, especialmente por la adquisición o disposición de instrumentos financieros, realizados con base en la información que contiene la presente comunicación publicitaria.*

*En caso de que la comunicación publicitaria contenga información sobre el rendimiento o comportamiento del instrumento financiero al que se refiere, esto no constituye ninguna garantía o previsión de resultados futuros. El rendimiento pasado no es necesariamente indicativo de resultados futuros y cualquier persona que actúe sobre esta información lo hace bajo su propio riesgo.*

## **¿QUIÉN GANARÁ LA EUROCOPA ECONÓMICA?**

*XTB no aceptará responsabilidad por ningún tipo de pérdidas o daños, incluyendo, entre otros, cualquier lucro cesante, que pueda surgir directa o indirectamente del uso o dependencia de la información incluida en esta comunicación comercial.*



[www.xtb.es](http://www.xtb.es)